


Nazwa i adres jednostki sprawozdawczej  <b>STAROSTWO POWIATOWE</b> ul.Sienkiewicza 11 57-200 ZĄBKOWICE ŚLĄSKIE	<b>BILANS</b> z wykonania budżetu państwa, jednostki samorządu terytorialnego  Powiat ząbkowski  sporządzony na dzień 31-12-2012 r.	Adresat: Regionalna Izba Obrachunkowa we Wrocławiu
		Wysłać bez pisma przewodniego 03E85B5130007269 
Numer identyfikacyjny REGON  890722089		

AKTYWA	Stan na początek roku	Stan na koniec roku	PASYWA	Stan na początek roku	Stan na koniec roku
I Środki pieniężne	3 323 150,47	2 623 669,72	I Zobowiązania	38 059 999,62	40 822 813,39
I.1 Środki pieniężne	3 323 150,47	2 623 669,72	I.1 Zobowiązania finansowe	38 041 437,00	40 769 761,39
I.1.1 Środki pieniężne budżetu	3 323 150,47	2 623 669,72	I.1.1 Krótkoterminowe (do 12 miesięcy)	0,00	0,00
I.1.2 Pozostałe środki pieniężne	0,00	0,00	I.1.2 Długoterminowe (powyżej 12 miesięcy)	38 041 437,00	40 769 761,39
II Należności i rozliczenia	24 154 724,77	210 352,14	I.2 Zobowiązania wobec budżetów	8 463,36	43 254,28
II.1 Należności finansowe	23 872 801,00	0,00	I.3 Pozostałe zobowiązania	10 099,26	9 797,72
II.1.1 Krótkoterminowe (do 12 miesięcy)	23 872 801,00	0,00	II Aktywa netto budżetu	-12 817 210,24	-40 142 849,36
II.1.2 Długoterminowe (powyżej 12 miesięcy)	0,00	0,00	II.1 Wynik wykonania budżetu (+,-)	-3 963 444,58	-1 540 668,89
II.2 Należności od budżetów	281 923,77	209 726,50	II.1.1 Nadwyżka budżetu (+)	0,00	0,00
II.3 Pozostałe należności i rozliczenia	0,00	625,64	II.1.2 Deficyt budżetu (-)	-3 362 865,50	-1 540 668,89
III Inne aktywa	0,00	0,00	II.1.3 Niewykonane wydatki (-)	-600 579,08	0,00
			II.2 Wynik na operacjach niekasowych (+,-)	0,00	-25 184 391,15
			II.3 Rezerwa na niewygasające wydatki	600 579,08	0,00
			II.4 Środki z prywatyzacji	0,00	0,00
			II.5 Skumulowany wynik budżetu (+,-)	-9 454 344,74	-13 417 789,32
			III Inne pasywa	2 235 085,86	2 154 057,83
<b>Suma aktywów</b>	<b>27 477 875,24</b>	<b>2 834 021,86</b>	<b>Suma pasywów</b>	<b>27 477 875,24</b>	<b>2 834 021,86</b>

Informacje uzupełniające:  
SKARBNIK POWIATU

*Janusz Rabiej*  
skarbnik

2013-03-25

rok, miesiąc, dzień

STAROSTA ZĄBKOWICKI  
CZŁONEK ZARZĄDU  
*Roman Sobol*  
Zarząd  
Starosta Ząbkowski

BeSTia

03E85B5130007269

*Ryszard Nowak*

Symbol	Opis	Wartość
1	Udzielone gwarancje i poręczenia	0,00
2	Otrzymane gwarancje i poręczenia	0,00
3	Inne informacje istotne dla rzetelności i przejrzystości budżetu	0,00
4	Umorzone pożyczki	25 184 391,15

SKARBNIK POWIATU

Urząd Rebiń

skarbnik

2013-03-25

rok, miesiąc, dzień

STAROSTA ZAGROWEK ZŁOZEK ZARZĄD

Roman [Signature]

Janusz Sobol

zarząd SI KRONA  
Zabłowski

Ryszard Nowak

Wyjaśnienia do bilansu

SKARBNIK POWIATU

*Ryszard Rebień*

skarbnik

2013-03-25

rok, miesiąc, dzień

STAROSTA ZABKOWICZANIEK Zarząd

*Roman Fel...* *Janusz...*


Zarząd

WICESTAROSTA  
Zabkowiecki

*Ryszard Nowak*

BeSTia

03E85B5130007269



## *Załącznik do bilansu*

*Saldo Wn konta 222 - kwota 527,31*

*1. Rozliczenia z tytułu dochodów budżetowych 527,31*

*Saldo Wn konta 223 - kwota 98,33*

*1. Rozliczenia z tytułu wydatków budżetowych 98,33*

*Saldo Wn konta 224 - kwota 209.726,50*

*1. Udziały w podatku dochodowym  
od osób fizycznych 199.487,00*

*2. Udziały w podatku dochodowym  
od osób prawnych 10.239,50*

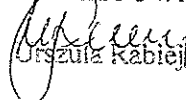
*Saldo Ma konta 224 - kwota 43.254,28*


*1. Niewykorzystane dotacje do zwrotu 40.738,11*

*2. Nadpłata udziałów w podatku dochodowym  
od osób fizycznych 1.803,00*

*3. Nadpłata udziałów w podatku dochodowym  
od osób prawnych 713,17*

SKARBNIK POWIATU

  
Urszula Kąbej




## **Załącznik do bilansu**


**Saldo Ma konta 240 - kwota 9.797,72**

### **Stan zobowiązań z tytułu pozostałych rozrachunków**


<b>1. Podatek VAT</b>	<b>7.337,36</b>
<b>2. Opłaty ewidencyjne</b>	<b>922,50</b>
<b>3. Wpłata do wyjaśnienia</b>	<b>1.537,86</b>

SKARBNIK POWIATU

  
Urszula Rebiej






Nazwa i adres jednostki sprawozdawczej <b>STAROSTWO POWIATOWE</b> ul.Sienkiewicza 11 57-200 ZĄBKOWICE ŚLĄSKIE	Zestawienie zmian w funduszu jednostki  sporządzone na na dzień 31-12-2012 r.	Adresat: Regionalna Izba Obrachunkowa we Wrocławiu	
Numer identyfikacyjny REGON  <b>890722089</b>		Wysłać bez pisma przewodniego <b>50CCEC42C8A20613</b> 	
		Stan na koniec roku poprzedniego	Stan na koniec roku bieżącego
<b>I. Fundusz jednostki na początku okresu (BO)</b>	35 750 859,33	46 957 653,57	
<b>I.1. Zwiększenie funduszu (z tytułu)</b>	147 254 333,08	179 902 021,76	
I.1.1. Zysk bilansowy za rok ubiegły	64 126 869,62	57 855 127,30	
I.1.2. Zrealizowane wydatki budżetowe	74 038 049,18	76 627 650,29	
I.1.3. Zrealizowane płatności ze środków europejskich	0,00	0,00	
I.1.4. Środki na inwestycje	8 766 969,35	11 220 067,60	
I.1.5. Aktualizacja wyceny środków trwałych	0,00	0,00	
I.1.6. Nieodpłatnie otrzymane środki trwałe i środki trwałe w budowie oraz wartości niematerialne i prawne	260 704,52	3 172 003,26	
I.1.7. Aktywa przejęte od zlikwidowanych lub połączonych jednostek	12 399,71	31 000 163,28	
I.1.8. Aktywa otrzymane w ramach centralnego zaopatrzenia	0,00	0,00	
I.1.9. Pozostałe odpisy z wyniku finansowego za rok bieżący	0,00	0,00	
I.1.10. Inne zwiększenia	49 340,70	27 010,03	
<b>I.2. Zmniejszenia funduszu jednostki (z tytułu)</b>	136 047 538,84	173 180 102,47	
I.2.1. Strata za rok ubiegły	42 777 129,60	43 543 244,48	
I.2.2. Zrealizowane dochody budżetowe	76 762 700,49	80 297 367,61	
I.2.3. Rozliczenie wyniku finansowego i środków obrotowych za rok ubiegły	0,00	0,00	
I.2.4. Dotacje i środki na inwestycje	15 119 443,85	17 227 004,15	
I.2.5. Aktualizacja wyceny środków trwałych	0,00	0,00	
I.2.6. Wartość sprzedanych i nieodpłatnie przekazanych środków trwałych i środków trwałych w budowie oraz wartości niematerialnych i prawnych	52 468,88	504 312,83	
I.2.7. Pasywa przejęte od zlikwidowanych lub połączonych jednostek	2 088,32	31 001 443,00	
I.2.8. Aktywa przekazane w ramach centralnego zaopatrzenia	0,00	0,00	
I.2.9. Inne zmniejszenia	1 333 707,70	606 730,40	
<b>II. Fundusz jednostki na koniec okresu (BZ)</b>	46 957 653,57	53 679 572,86	
<b>III. Wynik finansowy netto za rok bieżący (+,-)</b>	14 311 882,82	13 627 091,95	
III.1. zysk netto (+) <small>SKARBNIK POWIATU</small>	57 855 127,30	56 022 426,01	

  
 Urszula Rabiej  
 główny księgowy

2013-03-28  
 rok, miesiąc, dzień  
 50CCEC42C8A20613

STAROSTA ZĄBKOWICE ŚLĄSKIE  
  
 Ryszard Nowak  
 kierownik jednostki  
 WICESTAROSTA  
 Ząbkowski

III.2.	strata netto (-)	-43 543 244,48	-42 395 334,06
IV.	Nadwyżka dochodów jednostek budżetowych, nadwyżka środków obrotowych samorządowych zakładów budżetowych	0,00	0,00
V.	Fundusz (II+,-III-IV)	61 269 536,39	67 306 664,81

Informacje uzupełniające istotne dla oceny rzetelności i przejrzystości sytuacji finansowej :

SKARBNIK POWIATU

Ryszarda Rabciej

główny księgowy

BeSTia

2013-03-28

rok, miesiąc, dzień

50CCEC42C8A20613

STAROSTA ZABKOWICKI CZŁONEK ZARZĄDKU

Roman E. Siedzi

Janusz Sobol

kierownik jednostki

WICESTAROSTA

Zabkowicki

Ryszard Niwak

### Wyjaśnienia do sprawozdania

W stanie na początek 2012 r. występuje niezgodność z zestawieniem zmian w funduszu jednostki za rok 2011. Różnice wynikają z likwidacji Zespołu Szkół Ogólnokształcących w Ziębicach oraz braku możliwości dokonania wyłączenia wzajemnych rozliczeń ze zlikwidowaną jednostką.

W stanie na koniec 2012 r. zostały dokonane następujące wyłączenia związane z wzajemnymi rozliczeniami między jednostkami organizacyjnymi Powiatu Ząbkowickiego:

- a). pozycja I.1.6. w kwocie 4 550 349,55 zł,
- b). pozycja I.2.6. w kwocie 4 550 349,55 zł.

SKARBNIK POWIATU

*Wiszła Rabej*

główny księgowy

BeSTia

2013-03-28

rok, miesiąc, dzień

50CCEC42C8A20613


STAROSTA ZĄBKOWICKI


CZŁONEK ZARZĄDU

*Roman Fajfer*

Wiceprezident jednostki  
Ząbkowicki

*Ryszard Nowak*



Nazwa i adres jednostki sprawozdawczej <b>STAROSTWO POWIATOWE</b> ul.Sienkiewicza 11 57-200 ZĄBKOWICE ŚLĄSKIE Numer identyfikacyjny REGON <b>890722089</b>		Rachunek zysków i strat jednostki (wariant porównawczy)  sporządzony na na dzień 31-12-2012 r.		Adresat: Regionalna Izba Obrachunkowa we Wrocławiu  Wysłać bez pisma przewodniego 5A958B7855347484 	
				Stan na koniec roku poprzedniego	Stan na koniec roku bieżącego
A.	Przychody netto z podstawowej działalności operacyjnej	75 697 287,82		79 491 248,89	
A.I.	Przychody netto ze sprzedaży produktów	5 084 542,42		5 240 697,56	
A.II.	Zmiana stanu produktów (zwiększenia - wartość dodatnia, zmniejszenie - wartość ujemna)	0,00		-669,70	
A.III.	Koszt wytworzenia produktów na własne potrzeby jednostki	0,00		0,00	
A.IV.	Przychody netto ze sprzedaży towarów i materiałów	0,00		0,00	
A.V.	Dotacje na finansowanie działalności podstawowej	0,00		0,00	
A.VI.	Przychody z tytułu dochodów budżetowych	70 612 745,40		74 251 221,03	
B.	Koszty działalności operacyjnej	60 330 254,76		60 314 573,99	
B.I.	Amortyzacja	2 164 818,69		2 893 967,24	
B.II.	Zużycie materiałów i energii	6 009 923,28		6 182 459,14	
B.III.	Usługi obce	8 093 815,69		5 755 343,12	
B.IV.	Podatki i opłaty	212 835,31		154 129,03	
B.V.	Wynagrodzenia	31 266 159,54		31 913 814,59	
B.VI.	Ubezpieczenia społeczne i inne świadczenia dla pracowników	7 171 390,28		7 828 447,05	
B.VII.	Pozostałe koszty rodzajowe	3 563 650,18		3 838 724,80	
B.VIII.	Wartość sprzedanych towarów i materiałów	0,00		0,00	
B.IX.	Inne świadczenia finansowane z budżetu	1 713 908,98		1 747 689,02	
B.X.	Pozostałe obciążenia	133 752,81		0,00	
C.	Zysk (strata) z działalności podstawowej (A - B)	15 367 033,06		19 176 674,90	
D.	Pozostałe przychody operacyjne	608 133,91		695 956,12	
D.I.	Zysk ze zbycia niefinansowych aktywów trwałych	0,00		92 556,40	
D.II.	Dotacje	395 112,99		0,00	
D.III.	Inne przychody operacyjne	213 020,92		603 399,72	
E.	Pozostałe koszty operacyjne	14 044,11		4 162 494,28	
E.I.	Koszty inwestycji finansowanych ze środków własnych samorządowych zakładów budżetowych i dochodów jednostek budżetowych gromadzonych nadzielonym rachunku	0,00		0,00	

BeSTia

*Urszula Rabiniewicz*  
 główny księgowy

2013-03-28  
 rok, miesiąc, dzień  
 5A958B7855347484

STAROSTA ZĄBKOWICKI  
*Roman Hester*  
 kierownik jednostki  
 Ząbkowski  
 Ryszard Nowak

E.II.	Pozostałe koszty operacyjne	14 044,11	4 162 494,20
F.	Zysk (strata) z działalności operacyjnej (C + D - E)	15 961 122,86	15 710 136,74
G.	Przychody finansowe	348 419,35	304 107,40
G.I.	Dywidendy i udziały w zyskach	0,00	250,00
G.II.	Odsetki	348 419,35	303 857,40
G.III.	Inne	0,00	0,00
H.	Koszty finansowe	1 997 659,39	2 387 152,22
H.I.	Odsetki	1 997 659,39	2 386 565,47
H.II.	Inne	0,00	586,75
I.	Zysk (strata) z działalności gospodarczej (F + G - H)	14 311 882,82	13 627 091,95
J.	Wynik zdarzeń nadzwyczajnych (J.I. - J.II.)	0,00	0,00
J.I.	Zyski nadzwyczajne	0,00	0,00
J.II.	Straty nadzwyczajne	0,00	0,00
K.	Zysk (strata) brutto (I +- J)	14 311 882,82	13 627 091,95
L.	Podatek dochodowy	0,00	0,00
M.	Pozostałe obowiązkowe zmniejszenia zysku (zwiększenia straty) oraz nadwyżki środków obrotowych	0,00	0,00
N.	Zysk (strata) netto (K - L - M)	14 311 882,82	13 627 091,95

Informacje uzupełniające istotne dla oceny rzetelności i przejrzystości sytuacji finansowej :

SKARBNIK POWIATU

*Krzyszula Rabiej*  
 \_\_\_\_\_  
 główny księgowy

BeSTia

2013-03-28

\_\_\_\_\_  
 rok, miesiąc, dzień  
 5A958B7855347484

STAROSTA ZABKONICKI CZŁONEK ZARZĄDKU  
*Roman Flesler*  
 \_\_\_\_\_  
 kierownik jednostki  
 Zabka-Łęki  
*Ryszard Nowak*

## Wyjaśnienia do sprawozdania

W stanie na początek 2012 r. występuje niezgodność z rachunkiem zysków i strat jednostki za rok 2011. Różnice wynikają z likwidacji Zespołu Szkół Ogólnokształcących w Ziębicach.

W stanie na koniec 2012 r. zostały dokonane następujące wyłączenia związane z wzajemnymi rozliczeniami między jednostkami organizacyjnymi Powiatu Ząbkowickiego:

- a). pozycja A. w kwocie 84 630,98 zł,
- b). pozycja A.I. w kwocie 13 764,65 zł,
- c). pozycja A.VI. w kwocie 70 866,33 zł,
- d). pozycja B.II. w kwocie 31 669,44 zł,
- e). pozycja B.III. w kwocie 24 620,63 zł,
- f). pozycja B.IV. w kwocie 17 680,45 zł,
- g). pozycja B.VI. w kwocie 10 660,46 zł.

SKARBNIK POWIATU

Urszula Rabej

główny księgowy

BeSTia

2013-03-28

rok, miesiąc, dzień

5A958B7855347484

STAROSTA ZĄBKOWICKI / Członek Zarządu

Ryszard J...

Janusz Sobot...


główny księgowy

Ryszard J...



ADU



Nazwa i adres jednostki sprawozdawczej <b>STAROSTWO POWIATOWE</b> ul.Sienkiewicza 11 <b>57-200 ZĄBKOWICE ŚLĄSKIE</b>	<b>BILANS</b> jednostki budżetowej i samorządowego zakładu budżetowego	Adresat: Regionalna Izba Obrachunkowa we Wrocławiu
		Wysłać bez pisma przewodniego <b>5878D14FF1B6EC5D</b> 
Numer identyfikacyjny REGON <b>890722089</b>	sporządzony na dzień <b>31-12-2012 r.</b>	

AKTYWA	Stan na początek roku	Stan na koniec roku	PASYWA	Stan na początek roku	Stan na koniec roku
A Aktywa trwałe	60 566 759,71	71 410 508,00	A Fundusz	61 269 536,39	67 306 664,81
A.I Wartości niematerialne i prawne	3 382,59	26 535,49	A.I Fundusz jednostki	46 957 653,57	53 679 572,86
A.II Rzeczowe aktywa trwałe	59 798 750,29	70 511 989,66	A.II Wynik finansowy netto (+,-)	14 311 882,82	13 627 091,95
A.II.1 Środki trwałe	59 145 760,21	64 178 939,73	A.II.1 Zysk netto (+)	57 855 127,30	56 022 426,01
A.II.1.1 Grunty	13 691 704,58	16 714 352,36	A.II.2 Strata netto (-)	-43 543 244,48	-42 395 334,06
A.II.1.2 Budynki, lokale i obiekty inżynierii lądowej i wodnej	42 096 321,92	44 593 827,86	A.III Nadwyżka środków obrotowych (-)	0,00	0,00
A.II.1.3 Urządzenia techniczne i maszyny	1 578 446,36	1 464 524,48	A.IV Odpisy z wyniku finansowego (-)	0,00	0,00
A.II.1.4 Środki transportu	1 681 196,91	1 295 268,45	A.V Fundusz mienia zlikwidowanych jednostek	0,00	0,00
A.II.1.5 Inne środki trwałe	98 090,44	110 966,58	B Państwowe fundusze celowe	2 255 650,42	1 447 472,00
A.II.2 Środki trwałe w budowie (inwestycje)	652 990,08	6 333 049,93	C Zobowiązania i rezerwy na zobowiązania	4 669 773,05	4 850 200,20
A.II.3 Zaliczka na środki trwałe w budowie (inwestycje)	0,00	0,00	C.I Zobowiązania długoterminowe	0,00	0,00
A.III Należności długoterminowe	762 376,83	869 482,85	C.II Zobowiązania krótkoterminowe	4 669 773,05	4 849 530,50
A.IV Długoterminowe aktywa finansowe	2 250,00	2 500,00	C.II.1 Zobowiązania z tytułu dostaw i usług	145 410,14	282 440,18
A.IV.1 Akcje i udziały	2 250,00	2 500,00	C.II.2 Zobowiązania wobec budżetów	328 551,42	294 252,69
A.IV.2 Inne papiery wartościowe	0,00	0,00	C.II.3 Zobowiązania z tytułu ubezpieczeń i innych świadczeń	1 694 775,86	1 849 025,25
A.IV.3 Inne długoterminowe aktywa finansowe	0,00	0,00	C.II.4 Zobowiązania z tytułu wynagrodzeń	2 266 376,68	2 243 775,73
A.V Wartość mienia zlikwidowanych jednostek	0,00	0,00	C.II.5 Pozostałe zobowiązania	99 371,43	75 768,09
B Aktywa obrotowe	9 775 853,05	4 840 716,87	C.II.6 Sumy obce (depozytowe, zabezpieczenie wykonania umów)	135 287,52	103 642,92

SKARBNIK POWIATU

Urszula Rebiej  
  
(główny księgowy)

BeSTia

2013-03-28

(rok, miesiąc, dzień)

5878D14FF1B6EC5D

STAROSTA ZĄBKOWICKI CZŁONEK ZARZĄDU

  
Ryszard Nowak

(kierownik jednostki)


Ząbkowski

Ryszard Nowak


B.I Zapasy	612 156,37	465 160,01	C.II.7 Rozliczenia z tytułu środków na wydatki budżetowe i z tytułu dochodów budżetowych	0,00	625,6
B.I.1 Materiały	599 789,72	446 768,46	C.III Rezerwy na zobowiązania	0,00	669,7
B.I.2 Półprodukty i produkty w toku	372,15	372,15	D Fundusze specjalne	2 035 248,45	2 086 188,5
B.I.3 Produkty gotowe	2 221,24	2 221,24	D.1 Zakładowy Fundusz Świadczeń Socjalnych	2 035 248,45	2 086 188,51
B.I.4 Towary	9 773,26	15 798,16	D.2 Inne fundusze	0,00	0,0
B.II Należności krótkoterminowe	6 217 178,78	2 267 839,92	E Rozliczenia międzyokresowe	112 404,45	560 699,3
B.II.1 Należności z tytułu dostaw i usług	31 157,63	29 008,30	E.I Rozliczenia międzyokresowe przychodów	112 404,45	560 699,35
B.II.2 Należności od budżetów	0,00	0,00	E.II Inne rozliczenia międzyokresowe	0,00	0,00
B.II.3 Należności z tytułu ubezpieczeń i innych świadczeń	5 160,61	0,00			
B.II.4 Pozostałe należności	6 180 860,54	2 238 831,62			
B.II.5 Rozliczenia z tytułu środków na wydatki budżetowe i z tytułu dochodów budżetowych	0,00	0,00			
B.III Krótkoterminowe aktywa finansowe	2 936 485,82	2 106 358,34			
B.III.1 Środki pieniężne w kasie	0,00	0,00			
B.III.2 Środki pieniężne na rachunkach bankowych	2 916 780,24	548 622,24			
B.III.3 Środki pieniężne państwowego funduszu celowego	0,00	1 557 736,10			
B.III.4 Inne środki pieniężne	19 705,58	0,00			
B.III.5 Akcje lub udziały	0,00	0,00			
B.III.6 Inne papiery wartościowe	0,00	0,00			
B.III.7 Inne krótkoterminowe aktywa finansowe	0,00	0,00			
B.IV Rozliczenia międzyokresowe	10 032,08	1 358,60			
<b>Suma aktywów</b>	<b>70 342 612,76</b>	<b>76 251 224,87</b>	<b>Suma pasywów</b>	<b>70 342 612,76</b>	<b>76 251 224,87</b>

A. Objasnienie - wykazane w bilansie wartości aktywów trwałych i obrotowych są pomniejszone odpowiednio o umorzenie i odpisy aktualizujące.

B. Informacje uzupełniające istotne dla rzetelności i przejrzystości sytuacji finansowej i majątkowej:

Przedział Rabiej  
  
 (główny księgowy)  
 BeSTia

2013-03-28  
 (rok, miesiąc, dzień)  
 5878D14FF1B6EC5D

STAROSTA ZABKOW  
  
 (kierownik jednostki)  
 Ryszard Nowak

### Wyjaśnienia do bilansu

W stanie na początek 2012 r. w pasywach w pozycjach A.I., A.II. oraz A.II.2. występuje niezgodność z bilansem jednostki budżetowej i samorządowego zakładu budżetowego za rok 2011. Różnica w kwocie 615 154,61 zł wynika z likwidacji Zespołu Szkół Ogólnokształcących w Ziębicach.

W stanie na początek 2012 r. w pasywach w pozycji B. została ujęta kwota 2 255 650,42 zł prezentowana na koniec 2011 r. w pozycji F. Inne pasywa. Zmiana wynika ze zmiany wzoru bilansu.

W stanie na koniec 2012 r. zostały dokonane następujące wyłączenia związane z wzajemnymi rozliczeniami między jednostkami organizacyjnymi Powiatu Ząbkowickiego:

- a). pozycja B.II.4. w kwocie 9 669,66 zł,
- b). pozycja C.II.5. w kwocie 9 669,66 zł.

SKARBNIK POWIATU

Urszula Kocioł  
(główny księgowy)

BeSTia

2013-03-28

(rok, miesiąc, dzień)

5878D14FF1B6EC5D

STAROSTA

Ryszard Nowak

(Kierownik jednostki)

WIEC STAROSTA  
Ząbkowicki

Ryszard Nowak

CZŁONEK ZARZĄDZANIA

Janusz Sobol

Symbol	Opis	Wartość
1	Umorzenie wartości niematerialnych i prawnych	754 351,96
2	Umorzenie środków trwałych	24 521 540,11
3	Umorzenie pozostałych środków trwałych	8 979 943,36
4	Odpisy aktualizujące środki trwałe	0,00
5	Odpisy aktualizujące środki trwałe w budowie	0,00
6	Odpisy aktualizujące wartości niematerialne i prawne	0,00
7	Odpisy aktualizujące należności	2 322 366,65
8	Umorzenie zbiorów bibliotecznych	300 670,14
9	Umorzone należności	4 200 727,37

SKARBNIK POWIATU


Urszula Rabiej  
  
 (główny księgowy)

BeSTia

2013-03-28

(rok, miesiąc, dzień)

5878D14FF1B6EC5D

STAROSTA ZABKOWICKI  
  
 (kierownik jednostki)  
 Ryszard Nowak

BILANS z wykonania budżetu JST sporządzony na dzień 31 grudnia

2012

Nazwa jednostki samorządu:

powiat ząbkowski

AKTYWA		Stan na początek okresu	Stan na koniec okresu	PASywa		Stan na początek okresu	Stan na koniec okresu
I.	Środki pieniężne	0,00	2 623 669,72	I.	Zobowiązania	0,00	40 822 813,39
1.	Środki pieniężne	0,00	2 623 669,72	1.	Zobowiązania finansowe	0,00	40 769 761,39
1.1	Środki pieniężne budżetu	0,00	2 623 669,72	1.1	Krótkoterminowe (do 12 miesięcy)		
1.2	Środki pieniężne funduszy pomocowych			1.2	długoterminowe (powyżej 12 miesięcy)	0,00	40 769 761,39
1.3	pozostałe środki pieniężne			2.	Zobowiązania wobec budżetów	0,00	43 254,28
II.	Należności i rozliczenia	0,00	210 352,14	3.	Pozostałe zobowiązania	0,00	9 797,72
1.	Należności finansowe	0,00	0,00	II.	Aktywa netto budżetu	0,00	-40 142 849,36
1.1	krótkoterminowe (do 12 miesięcy)		0,00	1.	Nadwyżka (+) lub niedobór (-) wykonania budżetu	0,00	-1 540 668,89
1.2	długoterminowe (powyżej 12 miesięcy)	0,00	0,00	1.1	Nadwyżka budżetu (+)	0,00	0,00
2.	Należności od budżetów	0,00	209 729,50	1.2	Niedobór budżetu (-)	0,00	-1 540 668,89
3.	Pozostałe należności i rozliczenia	0,00	625,64	1.3	Niewykonane wydatki (-)	0,00	0,00
				1.4	Wynik na funduszach pomocowych (+,-)	0,00	0,00
				2.	Wynik na operacjach niekasowych (+,-)	0,00	-25 184 391,15
				3.	Rezerwa na niewygasające wydatki	0,00	0,00
				4.	Fundusze pomocowe (bez pozycji 1.4)	0,00	0,00
III.	Inne aktywa	0,00	0,00	5.	Środki z przywłaszczeń	0	0
				6.	Skumulowana nadwyżka lub niedobór na zasobach budżetu (+,-)	0,00	-13 417 769,32
				III.	Inne pasywa	0,00	2 154 057,83
Suma aktywów		0,00	2 834 021,86	Suma pasywów		0,00	2 834 021,86

suma kontrolna (A-P=0)

0,00

0,00

Wyczerpanie wolnych środków - w rozumieniu art. 168 ust. 2 ufp - na koniec roku (I sposób)

Treść	Pozycja bilansu	Kwota	Uwagi
+ środki pieniężne budżetu	Aktywa I.1.1	2 623 669,72	saldo Wn konta 133, 140
+ środki pieniężne funduszy pomocowych	Aktywa I.1.2	0,00	saldo Wn konta 137, 138
+ pozostałe środki pieniężne	Aktywa I.1.3	0,00	saldo Wn konta 139
+ Należności i rozliczenia (z wyłączeniem należności finansowych)	Aktywa II.	210 352,14	saldo Wn konta 222, 223, 224, 227, 228 bez należności finansowych
- Zobowiązania wobec budżetów	Pasywa I.2.	-43 254,28	saldo Ma konta 224
- Pozostałe zobowiązania	Pasywa I.3.	-9 797,72	saldo Ma konta 222, 227, 240
+ Rezerwa na niewygasające wydatki	Pasywa II.3.	0,00	saldo Ma konta 904
- Inne pasywa	Pasywa III.	-2 154 057,83	saldo Ma konta 909
Środki ogółem, w tym:		626 912,03	
- nadwyżki budżetu			
- wolne środki			Różnica pomiędzy kwotą środków ogółem i kwotą nadwyżek budżetu

Wyczerpanie wolnych środków - w rozumieniu art. 168 ust. 2 ufp - na koniec roku (II sposób)


Treść	Pozycja bilansu	Kwota	Uwagi
+/- Skumulowana nadwyżka lub niedobór na zasobach budżetu (+,-)	Pasywa II.6	-13 417 769,32	saldo Wn (-) Ma (+) konta 980
+ Nadwyżka (+) lub niedobór (-) wykonania budżetu	Pasywa II.1	-1 540 668,89	wynik roku (Rb-NDS) oraz pozycja A.II.1 pasyw
+/- Fundusze pomocowe (bez pozycji 1.4)	Pasywa II.4	0,00	część niekasowa brońów konta 967 (saldo początkowe +/- zapisy memoriałowe)
+/- Wynik na operacjach niekasowych (+,-)	Pasywa II.5.	-25 184 391,15	saldo Wn (-) Ma (+) konta 982
+ Zobowiązania finansowe	Pasywa I.1	40 769 761,39	saldo Ma konta 133, 134, 260, 268
- Należności finansowe	Aktywa II.1	0,00	saldo Wn konta 250, ewent. Nadpłaty kredytów i poz.
- Inne aktywa	Aktywa III.	0,00	saldo Wn konta 909
Środki ogółem		626 912,03	
<b>Sprawdzenie (III sposób)</b>			
Nieopłacone zobowiązania finansowe (+)			40 769 761,39
Nieopłacone należności finansowe (-)			0,00
Skumulowany wynik budżetu (+/-)			-13 417 769,32
Wynik roku budżetowego (+,-)			-1 540 668,89
Fundusze pomocowe (bez pozycji 1.4)			0,00
Wynik na operacjach niekasowych (+/-)			-25 184 391,15
Środki ogółem			626 912,03

suma kontrolna (wyciez I - wyciez III)

0,00

SKARBNIK POWIATU

Urszula Rabczyńska




Istotne zmiany w pozycja bilansowych - sprawozdanie finansowe za 2012 r.

Pozycja bilansu	Opis pozycji	Jednostka	Kwota	Uwagi
A.II.1.2.	Budynki, lokale i obiekty inżynierii lądowej i wodnej	DPS Opolnica	11 327,05	Zakup bramy automatycznie przesuwnej z czytnikiem kart magnetycznych
		DWDZ Bardo	14 978,22	Modernizacja pietra (pokoje sypialne)
		ZDP Ząbkowice Śląskie	4 376 279,25	Zakończone inwestycje na drogach powiatowych pomniejszone o amortyzację
		ZSP Ziębice	26 990,00	Modernizacja budynku internatu
			-213 372,40	Nieodpłatne przekazanie Gminie Ziębice budynku szkolnego, budynku sali gimnastycznej i ogrodzenia metalowego (majątek po ZSO Ziębice)
A.II.1.3.	Urządzenia techniczne i maszyny	DPS Opolnica	22 789,00	Zakup obieraczki do ziemniaków i monitoringu wizualnego
			-30 059,05	Likwidacja środków trwałych
		III LO Ząbkowice Śląskie	7 238,55	Zakup kotła CO (sala gimnastyczna)
			-31 640,00	Likwidacja kotła CO
		ZSP Ziębice	-3 260,00	Nieodpłatne przekazanie Gminie Ziębice 2 kotłów grzewczych gazowych (majątek po ZSO Ziębice)
A.II.1.5.	Inne środki trwałe	DPS Opolnica	2 360,00	Likwidacja środków trwałych
A.IV.1.	Akcje i udziały	Starostwo Powiatowe	250,00	Podwyższenie wartości udziałów w BS Ząbkowice Śląskie
B.II.4.	Pozostałe należności	Starostwo Powiatowe	4 130 386,52	Umorzenie należności z tytułu poręczenia

SKARBNIK P.W.

*[Podpis]*  
Dyrektor Kabin...







Bilans - informacja uzupełniająca do sprawozdania finansowego za 2012 r.

Symbol	Opis	DPS Opolnica	DPS Zabkowice Śląskie	DPS Ziębice	DWDZ Bardo	III LO Zabkowice Śląskie	PCPR Zabkowice Śląskie	PCPP-PIDN Zabkowice Śląskie	PUP Zabkowice Śląskie
1	Umorzenie wartości niematerialnych i prawnych	8 950,12	9 000,00	6 230,00	7 157,45	23 085,90	12 129,49	14 507,86	216 356,80
2	Umorzenie środków trwałych	2 971 848,09	1 684 882,06	1 930 711,30	441 582,89	2 270 028,33	31 011,50	25 153,35	867 521,79
3	Umorzenie pozostałych środków trwałych	702 545,40	401 252,21	624 452,38	268 041,93	585 332,25	99 215,07	182 392,71	614 572,86
4	Odpisy aktualizujące środki trwałe	0,00	0,00	0,00	0,00	0,00	0,00	0,00	0,00
5	Odpisy aktualizujące środki trwałe w budowie	0,00	0,00	0,00	0,00	0,00	0,00	0,00	0,00
6	Odpisy aktualizujące wartości niematerialne i prawne	0,00	0,00	0,00	0,00	0,00	0,00	0,00	0,00
7	Odpisy aktualizujące należności	0,00	0,00	656,25	0,00	0,00	0,00	0,00	638 170,92
8	Umorzenie zbiorów bibliotecznych	0,00	0,00	0,00	438,19	26 646,84	0,00	166 149,43	0,00
9	Umorzone należności	0,00	0,00	0,00	0,00	0,00	0,00	0,00	0,00

SKARBUK POWIATU






Bilans - informacja uzupełniająca do sprawozdania finansowego za 2012 r

Symbol	Opis	SOSW Ząbkowice Śląskie	Starostwo Powiatowe	ZDP Ząbkowice Śląskie	ZSP Kamieniec Ząbkowicki	ZSP Nr 2 Ząbkowice Śląskie	ZSP Ziębice	ZSS Opolnica	Zbiorczo
1	Umorzenie wartości niematerialnych i prawnych	17 632,39	279 841,80	27 487,89	34 392,28	29 668,46	62 682,92	5 228,60	754 351,96
2	Umorzenie środków trwałych	1 494 297,26	7 442 082,43	2 445 939,32	308 804,87	1 586 578,46	1 000 448,81	20 649,65	24 521 540,11
3	Umorzenie pozostałych środków trwałych	404 717,20	830 084,79	335 896,42	1 015 039,76	1 600 317,08	1 248 264,41	67 818,89	8 979 943,36
4	Odpisy aktualizujące środki trwałe	0,00	0,00	0,00	0,00	0,00	0,00	0,00	0,00
5	Odpisy aktualizujące środki trwałe w budowie	0,00	0,00	0,00	0,00	0,00	0,00	0,00	0,00
6	Odpisy aktualizujące wartości niematerialne i prawne	0,00	0,00	0,00	0,00	0,00	0,00	0,00	0,00
7	Odpisy aktualizujące należności	0,00	1 677 967,71	121,12	0,00	5 450,65	0,00	0,00	2 322 366,65
8	Umorzenie zbiorów bibliotecznych	0,00	0,00	0,00	21 288,55	52 119,86	34 027,27	0,00	300 670,14
9	Umorzone należności	0,00	4 200 727,37	0,00	0,00	0,00	0,00	0,00	4 200 727,37


SKARBUK K.P.A.

*[Podpis]*



Rachunek zysków i strat - informacja uzupełniająca do sprawozdania finansowego za 2012 r.


Jednostka	Pozycja rachunku zysków i strat	Wyszczególnienie	Kwota	Opis
DPS Opolnica	D.III.	Inne przychody operacyjne	28 641,62	Otrzymane darowizny rzeczowe, odszkodowania za szkody majątkowe
DPS Ząbkowice Śląskie	D.III.	Inne przychody operacyjne	41 291,49	Otrzymane darowizny rzeczowe
DPS Ziębice	D.III.	Inne przychody operacyjne	15 610,30	Otrzymane darowizny rzeczowe i wyposażenia
DWDZ Bardo	D.III.	Inne przychody operacyjne	25 074,36	Otrzymane darowizny rzeczowe, roczna korekta podatku od towarów i usług, różnice inwentaryzacyjne, przychody z tytułu sprzedaży składników majątkowych (ziom)
III LO Ząbkowice Śląskie	D.III.	Inne przychody operacyjne	300,00	Otrzymana darowizna pieniężna
PUP Ząbkowice Śląskie	D.III.	Inne przychody operacyjne	127 907,48	Wynajem, różne wpływy, dotacje celowe w ramach programów finansowanych ze środków europejskich, środki na dofinansowanie zadań własnych powiatu
Starostwo Powiatowe	D.III.	Inne przychody operacyjne	64 090,28	Przychody z tytułu umorzenia podatku od nieruchomości, kary umownej za nieterminowe wykonanie usługi, otrzymanych odszkodowań, różnic wynikających z zaokrąglenia podatku od towarów i usług
ZDP Ząbkowice Śląskie	D.III.	Inne przychody operacyjne	277 851,44	Otrzymana darowizna (materiały budowlane na realizację inwestycji), przychody z tytułu sprzedaży składników majątkowych (ziom), pozostałe dochody
ZSP Kamieniec Ząbkowicki	D.III.	Inne przychody operacyjne	2 910,00	Otrzymane darowizny
ZSP Nr 2 Ząbkowice Śląskie	D.III.	Inne przychody operacyjne	5 086,45	Otrzymane darowizny (oprogramowanie i pozostałe środki trwałe), przychody z tytułu sprzedaży złomu i zużytego oleju
ZSP Ziębice	D.III.	Inne przychody operacyjne	14 636,30	Przychody z wynajmu pomieszczeń osobom prowadzącym działalność gospodarczą i najmu lokalu mieszkalnego, przychody ze sprzedaży składników majątku, otrzymane darowizny, wpływy z tytułu terminowej wpłaty podatku dochodowego i składek na ubezpieczenia społeczne oraz pozostałe dochody
<b>Razem</b>			<b>603 399,72</b>	



Jednostka	Pozycja rachunku zysków i strat	Wyszczególnienie	Kwota	Opis
DPS Opolnica	E.II.	Pozostałe koszty operacyjne	20 697,84	Likwidacja zbędnych i ekonomicznie nieprzydatnych w działalności domu zapasów magazynowych
DPS Ząbkowice Śląskie	E.II.	Pozostałe koszty operacyjne	2 233,28	Przekazanie wyposażenia do DPS Ziębice
DWDZ Bardo	E.II.	Pozostałe koszty operacyjne	16,53	Różnice inwentaryzacyjne
Starostwo Powiatowe	E.II.	Pozostałe koszty operacyjne	4 139 546,52	Koszty związane z umorzeniem należności z tytułu poręczenia, zapłatą wyroku za błąd w sztuce lekarskiej, związaniem odpisu aktualizującego
ZSP Ziębice	E.II.	Pozostałe koszty operacyjne	0,11	Różnice wynikające z zakrażeń podatku od towarów i usług
		<b>Razem</b>	<b>4 162 494,28</b>	
Starostwo Powiatowe	H.II.	Inne	586,75	Koszty finansowe związane z przewalutowaniem otrzymanych środków (Szlak Królewny Marianny Orańskiej)
		<b>Razem</b>	<b>586,75</b>	

SKARBU PAŃSTWA

*Albina Katarzyna*






Zestawienie zmian w funduszach - informacja uzupełniająca do sprawozdania finansowego za 2012 r.

Jednostka	Pozycja rachunku zysków i strat	Wyszczególnienie	Kwota	Opis
PCPR Ząbkowice Śląskie	I.1.10.	Inne zwiększenia	751,91	Kwota korekty amortyzacji środka trwałego za 2011 r.
Starostwo Powiatowe	I.1.10.	Inne zwiększenia	26 258,12	Przyjęcie na stan środków trwałych i pozostałych środków trwałych
		<b>Razem</b>	<b>27 010,03</b>	
III LO Ząbkowice Śląskie	I.2.9.	Inne zmniejszenia	3 142,74	Likwidacja środka trwałego (piec centralnego ogrzewania)
SOSW Ząbkowice Śląskie	I.2.9.	Inne zmniejszenia	27 520,00	Likwidacja środka trwałego (piec centralnego ogrzewania)
Starostwo Powiatowe	I.2.9.	Inne zmniejszenia	576 067,66	Odpisanie kosztów zaniechanej inwestycji, rozliczenie inwestycji (opracowanie map wektorowych)
		<b>Razem</b>	<b>606 730,40</b>	

SKARBU  
*[Podpis]*  
 Beata Kosińska



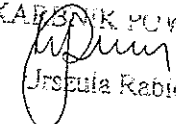
Zestawienie wyłączeń - należności i zobowiązania

Załączniki do sprawozdania finansowego złożone przez jednostki organizacyjne Powiatu Ząbkowickiego

Analityka do 976 zgodnie z Uchwałą Nr 177/2013 Zarządu Powiatu z dnia 5 lutego 2013 r.					
Jednostka składająca załącznik	Konto	Jednostka	Rodzaj sprawozdania	Pozycja sprawozdania	Kwota wyłączenia
1	976	9	1	21	1 757,85
3	976	9	1	21	1 865,26
4	976	9	1	21	1 859,54
5	976	9	1	21	1 624,26
9	976	11	1	43	1 749,31
9	976	5	1	43	1 624,26
9	976	4	1	43	1 859,54
9	976	3	1	43	1 865,26
9	976	1	1	43	1 757,85
9	976	12	1	43	813,44
11	976	9	1	21	1 749,31
12	976	9	1	21	813,44
<b>Razem</b>					<b>19 339,32</b>

Zestawienie zbiorcze wyłączeń

Pozycja sprawozdania zgodnie z analityką do konta 976	Pozycja bilansu	Nazwa pozycji bilansu	Kwota wyłączeń
21	B.II.4	Pozostałe należności	9 669,66
43	C.II.5	Pozostałe zobowiązania	9 669,66
<b>Razem</b>			<b>19 339,32</b>

SKARBNIK POW.  
  
 Józefa Kabieć



## Zestawienie wyłączeń - przychody i koszty

Załączniki do sprawozdania finansowego złożone przez jednostki organizacyjne Powiatu Ząbkowickiego

Analityka do 976 zgodnie z Uchwałą Nr 177/2013 Zarządu Powiatu z dnia 5 lutego 2013 r.					
Jednostka składająca załącznik	Konto	Jednostka	Rodzaj sprawozdania	Pozycja sprawozdania	Kwota wyłączenia
1	976	2	2	56	8 063,07
1	976	3	2	56	7 701,40
1	976	4	2	56	5 685,85
1	976	5	2	56	2 779,62
1	976	5	2	59	3 104,19
1	976	6	2	56	3 576,12
1	976	7	2	56	2 867,82
1	976	8	2	56	5 409,00
1	976	9	2	56	3 800,35
1	976	10	2	56	3 045,12
1	976	11	2	56	9 361,46
1	976	12	2	56	2 602,32
1	976	13	2	56	3 354,72
1	976	13	2	59	79,67
1	976	14	2	56	2 558,22
1	976	14	2	59	3 611,11
1	976	15	2	56	3 045,12
2	976	1	2	58	2 514,12
2	976	1	2	59	1 062,00
2	976	1	2	60	4 486,95
2	976	15	2	56	1 500,00
3	976	1	2	58	2 514,12
3	976	1	2	59	588,51
3	976	1	2	60	4 598,77
4	976	1	2	58	2 514,12
4	976	1	2	59	531,00
4	976	1	2	60	2 640,73
5	976	1	2	51	3 104,19
5	976	1	2	58	2 514,12
5	976	1	2	59	265,50
5	976	7	2	62	1 428,00
6	976	1	2	58	2 514,12
6	976	1	2	59	1 062,00
6	976	7	2	62	1 300,00
7	976	5	2	51	1 428,00
7	976	6	2	51	1 300,00
7	976	10	2	51	3 690,00
7	976	12	2	51	450,00
7	976	13	2	51	1 750,00
7	976	14	2	51	1 642,46
7	976	15	2	51	400,00

Analityka do 976 zgodnie z Uchwałą Nr 177/2013  
Zarządu Powiatu z dnia 5 lutego 2013 r.

Jednostka składająca załącznik	Konto	Jednostka	Rodzaj sprawozdania	Pozycja sprawozdania	Kwota wyłączenia
7	976	1	2	58	2 514,12
7	976	1	2	59	353,70
7	976	14	2	59	462,96
8	976	1	2	59	5 409,00
8	976	14	2	59	1 362,40
9	976	1	2	59	3 100,69
9	976	1	2	60	699,66
10	976	1	2	58	2 514,12
10	976	1	2	59	531,00
10	976	7	2	62	3 690,00
11	976	1	2	58	2 514,12
11	976	1	2	59	1 593,00
11	976	1	2	60	5 254,34
12	976	1	2	58	2 514,12
12	976	1	2	59	88,20
12	976	7	2	62	450,00
13	976	1	2	56	79,67
13	976	1	2	58	2 514,12
13	976	1	2	59	840,60
13	976	7	2	62	1 750,00
14	976	1	2	56	3 611,11
14	976	1	2	58	2 514,12
14	976	1	2	59	44,10
14	976	7	2	56	462,96
14	976	7	2	62	1 642,46
14	976	8	2	56	1 362,40
15	976	1	2	58	2 514,12
15	976	1	2	59	531,00
15	976	2	2	58	1 500,00
15	976	7	2	62	400,00
<b>Razem</b>					<b>169 261,96</b>

**Zestawienie zbiorcze wyłączeń**

Pozycja sprawozdania zgodnie z analityką do konta 976	Pozycja rachunku zysków i strat	Nazwa pozycji rachunku zysków i strat	Kwota wyłączeń
51	A.I.	Przychody netto ze sprzedaży produktów	13 764,65
56	A. VI.	Przychody z tytułu dochodów budżetowych	70 866,33
58	B.II.	Zużycie materiałów i energii	31 669,44
59	B.III.	Usługi obce	24 620,63
60	B.IV.	Podatki i opłaty	17 680,45
62	B.VI.	Ubezpieczenia społeczne i inne świadczenia dla	10 660,46
<b>Razem</b>			<b>169 261,96</b>

Zestawienie wyłączeń - zmniejszenia i zwiększenia funduszu

Załączniki do sprawozdania finansowego złożone przez jednostki organizacyjne Powiatu Ząbkowickiego

Analityka do 976 zgodnie z Uchwałą Nr 177/2013  
Zarządu Powiatu z dnia 5 lutego 2013 r.


Jednostka składająca załącznik	Konto	Jednostka	Rodzaj sprawozdania	Pozycja sprawozdania	Kwota wyłączenia
1	976	3	3	86	4 331,00
1	976	11	3	86	4 538 542,40
3	976	1	3	96	4 331,00
5	976	14	3	86	7 476,15
11	976	1	3	96	4 538 542,40
14	976	5	3	96	7 476,15
<b>Razem</b>					<b>9 100 699,10</b>

Zestawienie zbiorcze wyłączeń

Pozycja sprawozdania zgodnie z analityką do konta 976	Pozycja zestawienia zmian w funduszach	Nazwa pozycji zestawienia zmian w funduszach	Kwota wyłączeń
86	I.1.6.	Nieodpłatnie otrzymane środki trwałe i środki trwałe w budowie oraz wartości niematerialne i prawne	4 550 349,55
96	I.2.6.	Wartość sprzedanych i nieodpłatnie przekazanych środków trwałych, środków trwałych w budowie i wartości niematerialnych i prawnych	4 550 349,55
<b>Razem</b>			<b>9 100 699,10</b>

SKARBNIK POWIATU

*(Podpis)*  
Urządła Rabićj





Wysokość środków na świadczenia pracownicze zabezpieczone w wieloletniej prognozie finansowej

Jednostka	Rodzaj świadczenia	Rok prognozy			
		2013	2014	2015	2016
DPS Opolnica	Nagrody jubileuszowe	44 025,72	42 972,60	64 654,03	67 237,90
	Odprawy emerytalne	10 113,60	21 907,20	21 823,20	0,00
	<b>Razem</b>	<b>54 139,32</b>	<b>64 879,80</b>	<b>86 477,23</b>	<b>67 237,90</b>
DPS Ząbkowice Śląskie	Nagrody jubileuszowe	64 288,00	45 992,14	33 472,02	29 650,60
	Odprawy emerytalne	0,00	21 863,40	31 332,96	45 500,10
	<b>Razem</b>	<b>64 288,00</b>	<b>67 855,54</b>	<b>64 804,98</b>	<b>75 150,70</b>
DPS Ziębice	Nagrody jubileuszowe	51 581,00	49 486,06	51 738,52	26 221,99
	Odprawy emerytalne	10 058,00	10 058,40	15 264,00	0,00
	<b>Razem</b>	<b>61 639,00</b>	<b>59 544,46</b>	<b>67 002,52</b>	<b>26 221,99</b>
DWDZ Bardo	Nagrody jubileuszowe	17 400,00	10 851,00	4 969,00	12 075,00
	Odprawy emerytalne	0,00	0,00	0,00	0,00
	<b>Razem</b>	<b>17 400,00</b>	<b>10 851,00</b>	<b>4 969,00</b>	<b>12 075,00</b>
III LO Ząbkowice Śląskie	Nagrody jubileuszowe	43 204,00	33 910,00	12 137,00	0,00
	Odprawy emerytalne	5 625,00	0,00	0,00	0,00
	<b>Razem</b>	<b>48 829,00</b>	<b>33 910,00</b>	<b>12 137,00</b>	<b>0,00</b>
PCPP-PiDN Ząbkowice Śląskie	Nagrody jubileuszowe	23 457,69	5 260,92	30 899,97	9 639,79
	Odprawy emerytalne	11 155,20	0,00	0,00	0,00
	<b>Razem</b>	<b>34 612,89</b>	<b>5 260,92</b>	<b>30 899,97</b>	<b>9 639,79</b>
PCPR Ząbkowice Śląskie	Nagrody jubileuszowe	0,00	0,00	2 760,00	6 609,00
	Odprawy emerytalne	0,00	0,00	0,00	0,00
	<b>Razem</b>	<b>0,00</b>	<b>0,00</b>	<b>2 760,00</b>	<b>6 609,00</b>
PUP Ząbkowice Śląskie	Nagrody jubileuszowe	22 204,00	20 708,90	28 099,55	47 360,00
	Odprawy emerytalne	64 968,00	31 920,00	0,00	17 064,00
	<b>Razem</b>	<b>87 172,00</b>	<b>52 628,90</b>	<b>28 099,55</b>	<b>64 424,00</b>
SOSW Ząbkowice Śląskie	Nagrody jubileuszowe	25 402,00	31 412,88	29 618,05	72 049,80
	Odprawy emerytalne	0,00	9 577,98	21 041,40	0,00
	<b>Razem</b>	<b>25 402,00</b>	<b>40 990,86</b>	<b>50 659,45</b>	<b>72 049,80</b>
Starostwo Powiatowe	Nagrody jubileuszowe	34 148,79	107 690,60	55 585,00	100 591,00
	Odprawy emerytalne	47 256,00	31 278,00	132 436,80	95 982,00
	<b>Razem</b>	<b>81 404,79</b>	<b>138 968,60</b>	<b>188 021,80</b>	<b>196 573,00</b>
ZDP Ząbkowice Śląskie	Nagrody jubileuszowe	20 004,00	42 406,00	30 612,00	8 208,00
	Odprawy emerytalne	19 752,00	14 112,00	32 000,00	0,00
	<b>Razem</b>	<b>39 756,00</b>	<b>56 518,00</b>	<b>62 612,00</b>	<b>8 208,00</b>
ZSP Kamieniec Ząbkowicki	Nagrody jubileuszowe	16 523,34	10 846,06	11 346,90	23 227,85
	Odprawy emerytalne	25 804,00	0,00	0,00	0,00
	<b>Razem</b>	<b>42 327,34</b>	<b>10 846,06</b>	<b>11 346,90</b>	<b>23 227,85</b>
ZSP Ziębice	Nagrody jubileuszowe	38 600,00	34 000,00	57 400,00	52 300,00
	Odprawy emerytalne	30 800,00	13 100,00	0,00	0,00
	<b>Razem</b>	<b>69 400,00</b>	<b>47 100,00</b>	<b>57 400,00</b>	<b>52 300,00</b>
ZSP Nr 2 Ząbkowice Śląskie	<b>Razem</b>	<b>62 022,77</b>	<b>85 218,11</b>	<b>56 531,32</b>	<b>50 449,74</b>
ZSS Opolnica	Nagrody jubileuszowe	5 507,74	11 932,62	15 265,02	35 039,38
	Odprawy emerytalne	0,00	0,00	0,00	0,00
	<b>Razem</b>	<b>5 507,74</b>	<b>11 932,62</b>	<b>15 265,02</b>	<b>35 039,38</b>
<b>Razem środki na świadczenia pracownicze</b>		<b>693 900,85</b>	<b>686 504,87</b>	<b>738 986,74</b>	<b>699 206,15</b>

SKARBNIK POWIATU

*(Podpis)*  
M. Szulc-Kabiej

